

Dell TP713 Беспроводная сенсорная панель управления

Руководство пользователя

Информация в данном документе может изменяться без предварительного уведомления.

© 2012 Dell Inc. Все права защищены.

Воспроизведение этих материалов в любом виде без предварительного письменного разрешения компании Dell Inc. строго запрещено. Торговые марки, используемые в тексте, такие как Microsoft® и Windows® являются торговыми марками или зарегистрированными торговыми марками корпорации Microsoft в Соединенных Штатах Америки и/или в других странах; торговая марка Dell™ и логотип DELL являются торговыми марками компании Dell Inc.

Другие торговые марки и коммерческие названия, которые могут быть использованы в этом документе, относятся к компаниям, заявляющим о торговых марках на свои продукты. Компания Dell Inc. отказывается от любого имущественного интереса к торговым маркам и коммерческим названиям, кроме своих собственных.

2012 - 10 Ред. A00

Ограничения и отказ от ответственности

Информация, содержащаяся в данном документе, включая все инструкции, предостережения, официальные разрешения и сертификаты, предоставлены поставщиками и не проверялись непосредственно компанией Dell. Компания Dell не может нести ответственность за ущерб, причиненный в результате следования или не следования этим инструкциям.

Все заявления или утверждения, касающиеся свойств, характеристик, быстродействия и качества в отношении упоминаемых в данном документе устройств, сделаны поставщиком, а не компанией Dell. Компания Dell отказывается от ответственности за точность, полноту или правдивость таких заявлений. Все вопросы и комментарии в отношении данных заявлений, а также все жалобы, должны быть направлены непосредственно поставщику.

Экспортные правила

Клиент осознает, что даны Продукт, который может содержать технологии и программное обеспечение, может подпадать под таможенное и экспортное законодательство Соединенных Штатов Америки (США), а также тех стран, в которых продукт производится и/или импортируется. Клиент соглашается соблюдать эти законы и правила. В соответствии с законодательством США, Продукт не может быть продан, сдан в аренду или передан иным образом, запрещенным конечным пользователям или в запрещенные страны. В дополнение к этому, продукт не может быть продан, сдан в аренду или передан иным образом, или использован конечным пользователем, вовлеченным в деятельность связанную с оружием массового поражения, включая, но, не ограничиваясь, действиями, связанными с проектированием, разработкой, производством или использованием ядерного оружия, материалов или объектов, ракет или поддержки ракетных проектов, а также химического или биологического оружия.

Содержание

Настройка	4
Сенсорная панель	6
Технические характеристики	6
Устранение неисправностей	18
Характеристики	19
Нормативная информация	20
Гарантия	20
Нормативная информация	21
Сертификация	22

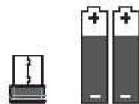
Настройка: Dell™ TP713 Беспроводная сенсорная панель управления

Системные требования

Ниже представлен список системных требований:

- Один порт USB (для приемника USB)
 - Microsoft Windows 7 и 8.
-

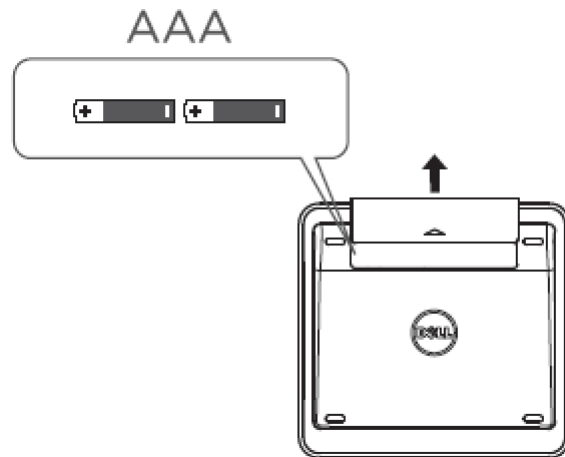
Содержимое коробки



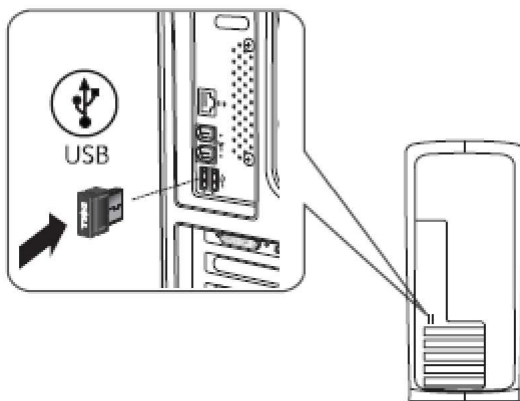
Примечание: Содержимый набор документов может отличаться в зависимости от требований страны, в которую поставляется устройство.

Установка

Шаг 1: Установите батарейки в вашу беспроводную сенсорную панель.



Шаг 2: Подключите приемник USB к компьютеру



Характеристики: Dell TP713 Беспроводная сенсорная панель управления

Вид спереди



1 Светодиодный индикатор

Указывает состояние включения питания и низкий заряд батарей.

Белый (горит) – тухнет = 1 сек.

Вкл. = 10 сек.

Тухнет = 1 сек.

Желтый (мигает) – Низкий заряд батарей < 15% заряда.

2 Первичное нажатие

Сенсорная область

3 Щелчок правой кнопки мыши

Для использования устройства под правую руку

4 Щелчок левой кнопки мыши

Для использования устройства под левую руку





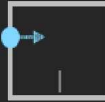





Вид сзади

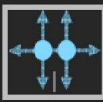


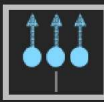

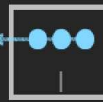
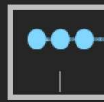




1. Кнопка выключения питания
2. Отсек для батарей
3. Модель продукта: TP713

Функции жестов для Win 8 и Win 7

Беспроводная сенсорная панель | Win 8 и Win 7

Gestures	Buttons and Selection				1 Finger Gestures			
	Right-handed use	Left-handed use	Both Buttons	Tap	Left Edge Swipe	Right Edge Swipe	Top Edge Swipe	Bottom Edge Swipe
								
	<ul style="list-style-type: none"> Primary click on Left button 	<ul style="list-style-type: none"> Primary click on Right button (System) 	<ul style="list-style-type: none"> Middle click 	<ul style="list-style-type: none"> Tap to select 	<ul style="list-style-type: none"> App switch 	<ul style="list-style-type: none"> Windows Charms 	<ul style="list-style-type: none"> App Bar 	<ul style="list-style-type: none"> App Bar
					N.A.	N.A.	N.A.	N.A.

Gestures	2 Finger Gestures			3 Finger Gestures			
	Scroll and pan	Pinch	Rotate	Up Swipe	Down Swipe	Left Swipe	Right Swipe
							
	<ul style="list-style-type: none"> Scroll and Pan with inertia 	<ul style="list-style-type: none"> Pinch Zoom 	<ul style="list-style-type: none"> 90° Rotation 	<ul style="list-style-type: none"> Search 	<ul style="list-style-type: none"> Windows Start 	<ul style="list-style-type: none"> Back 	<ul style="list-style-type: none"> Forward
				N.A.			

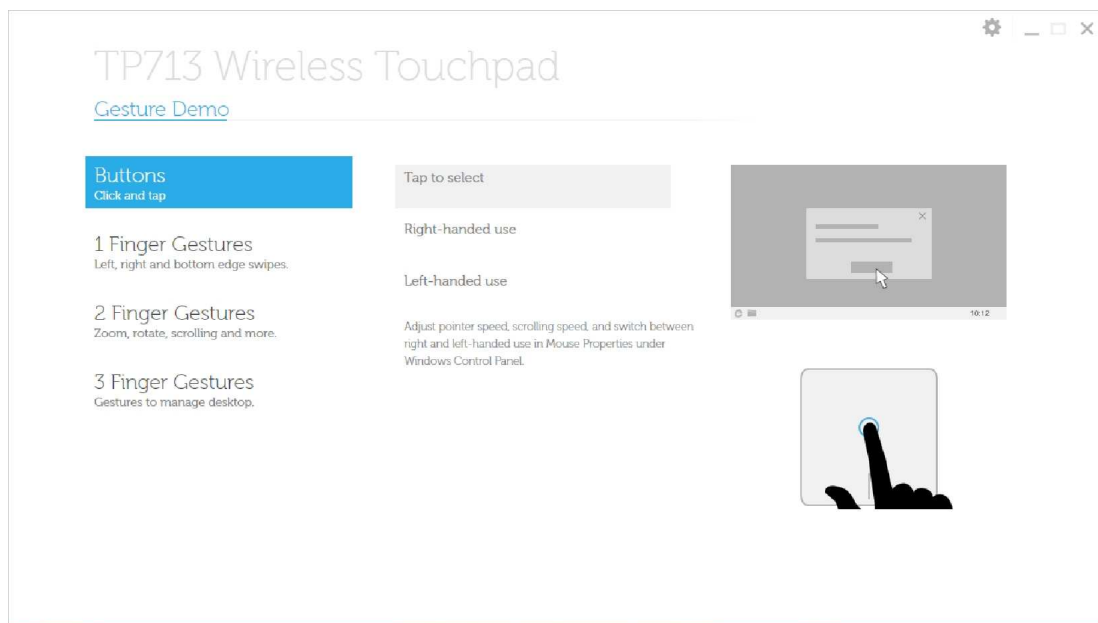
 Click
  Touch
  Tap
  System behavior

Демонстрация управления жестами

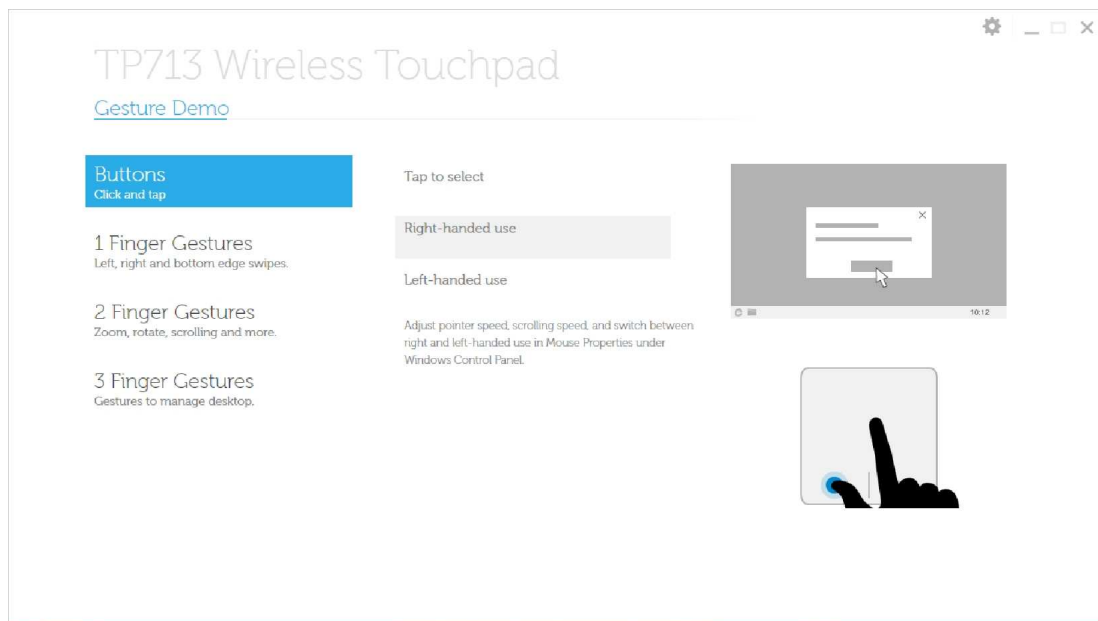
Для полного списка жестовых команд скачайте и установите Демонстрацию управления жестами Dell TP713 с сайта support.dell.com.

Кнопки: Нажатия и прикосновения

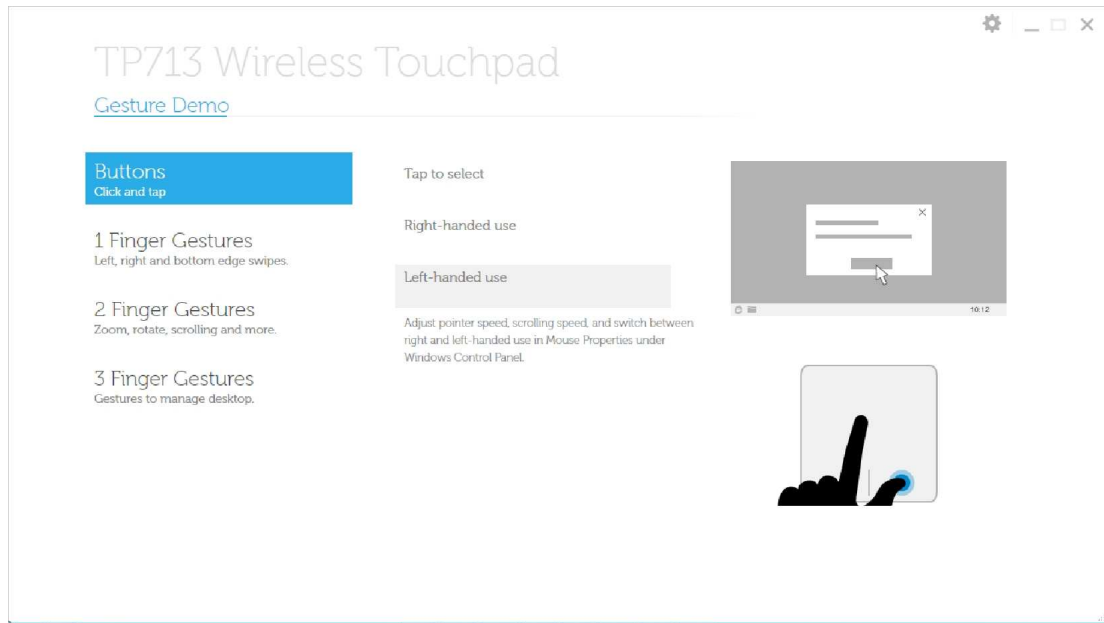
Коснитесь панели для выбора



Использование устройства под правую руку



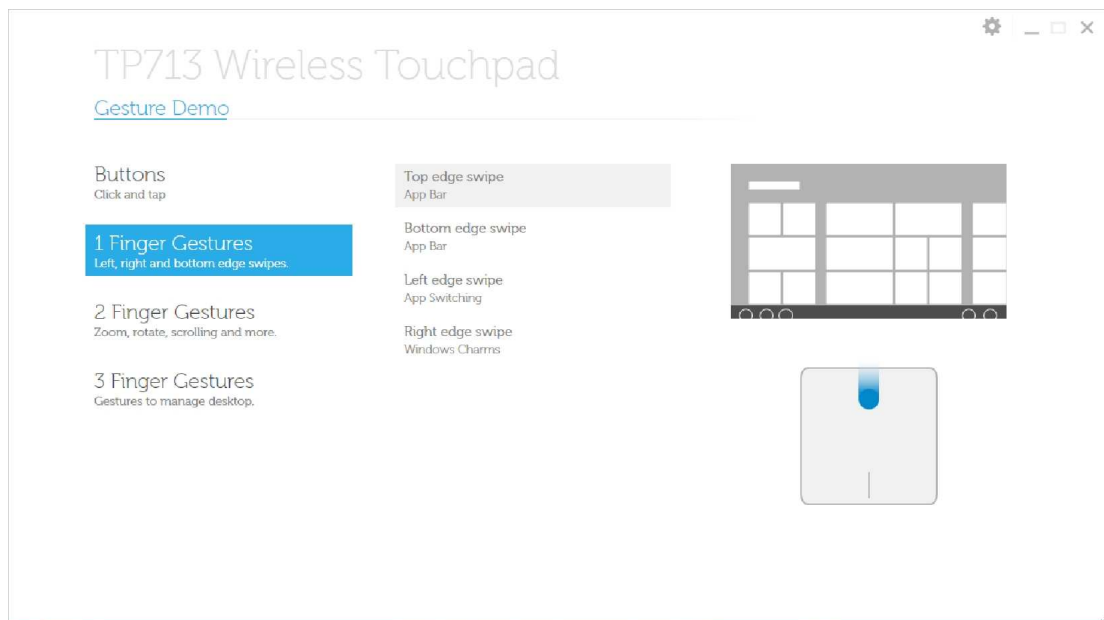
Использование устройства под левую руку



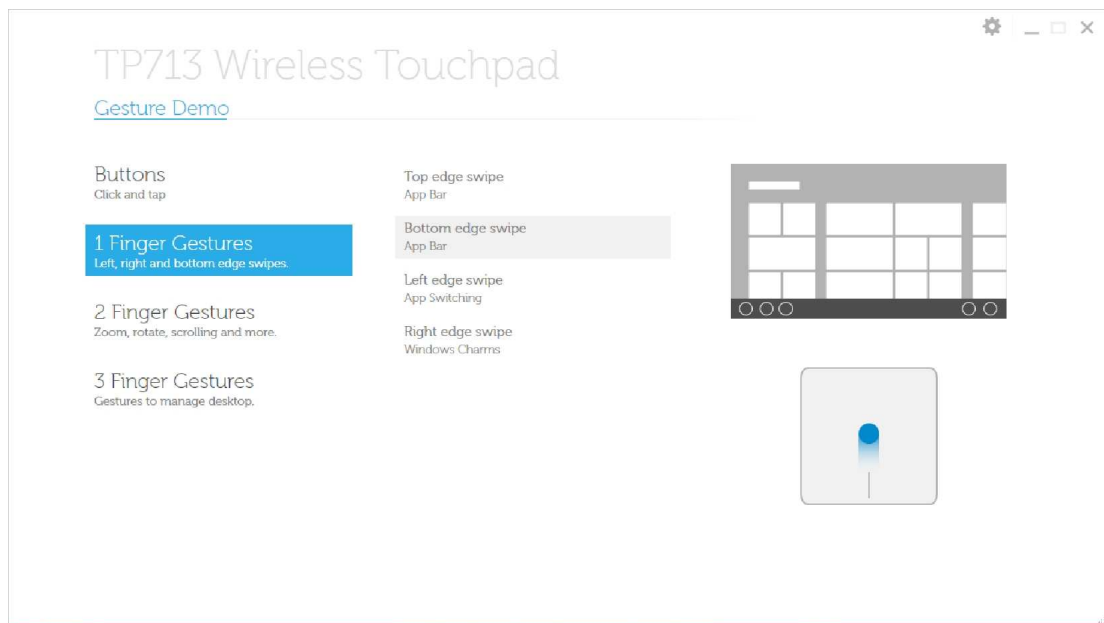
Примечание: Для использования под левую руку установите клиентскую программу для беспроводной сенсорной панели Dell TP713 с сайта support.dell.com.

1 Жесты пальцами: Взмахи по левому, правому и нижнему краям

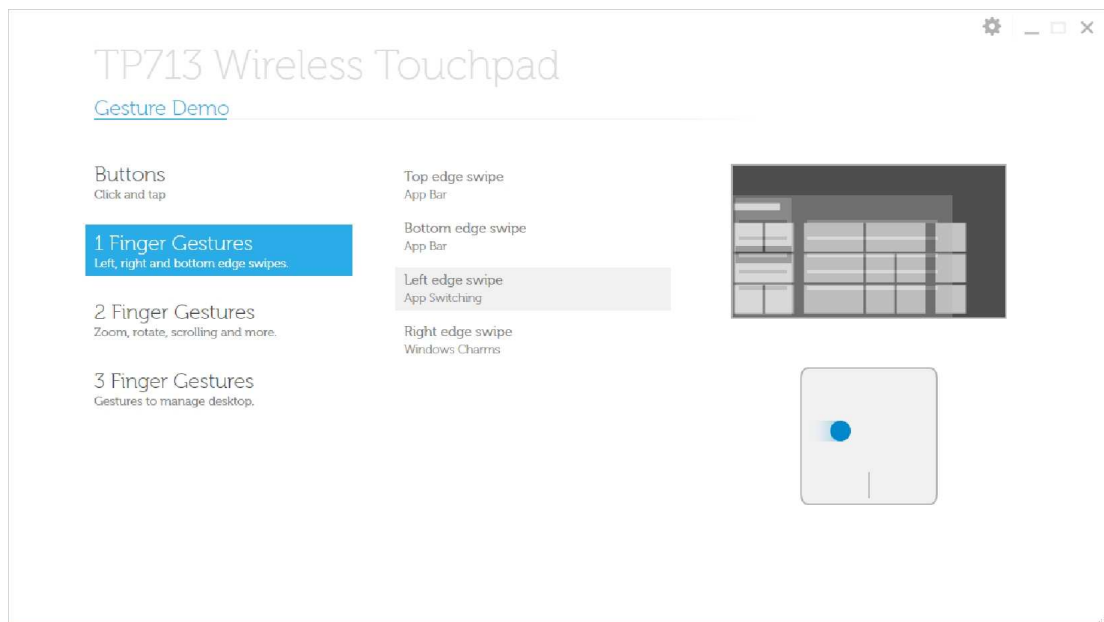
Взмах по верхнему краю – Панель приложения



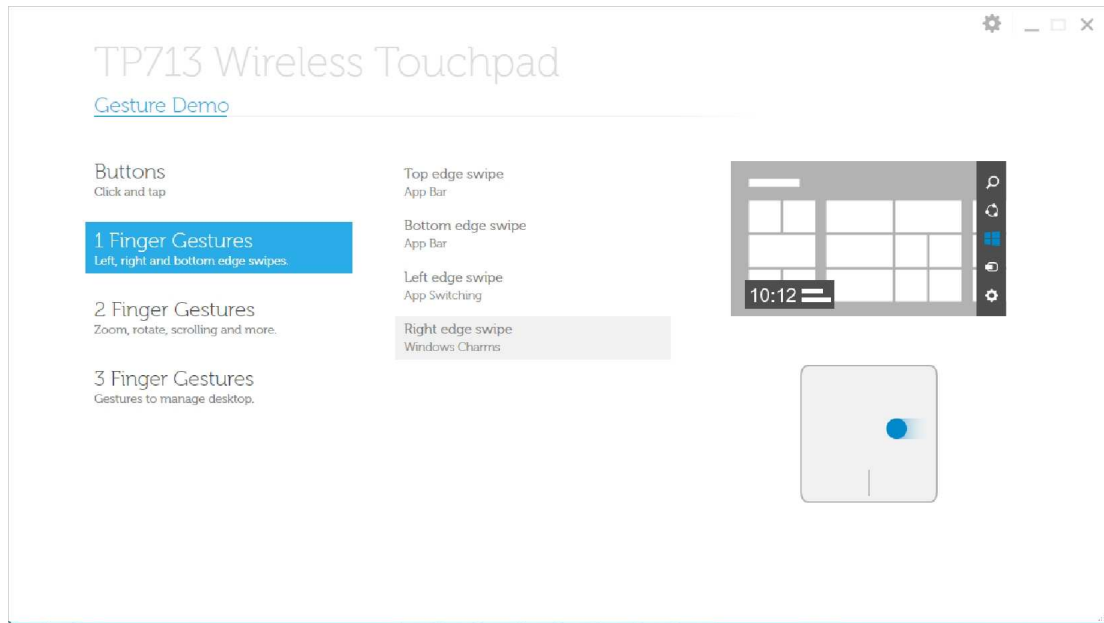
Взмах по нижнему краю – Панель приложения



Взмах по левому краю – Переключение между приложениями

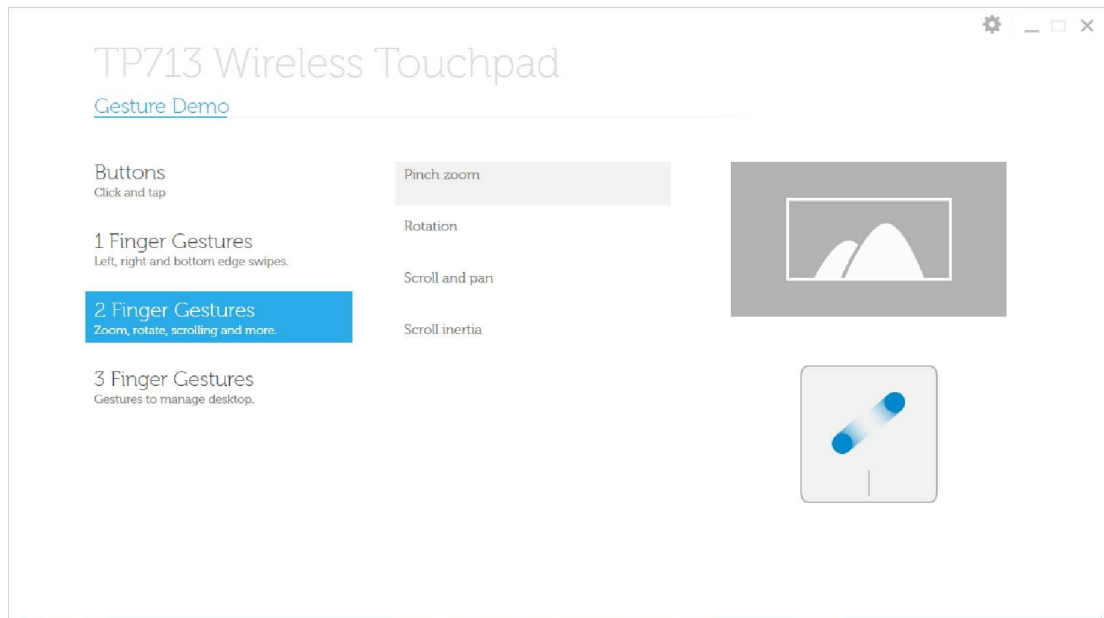


Взмах по правому краю - Панель Charms в Windows

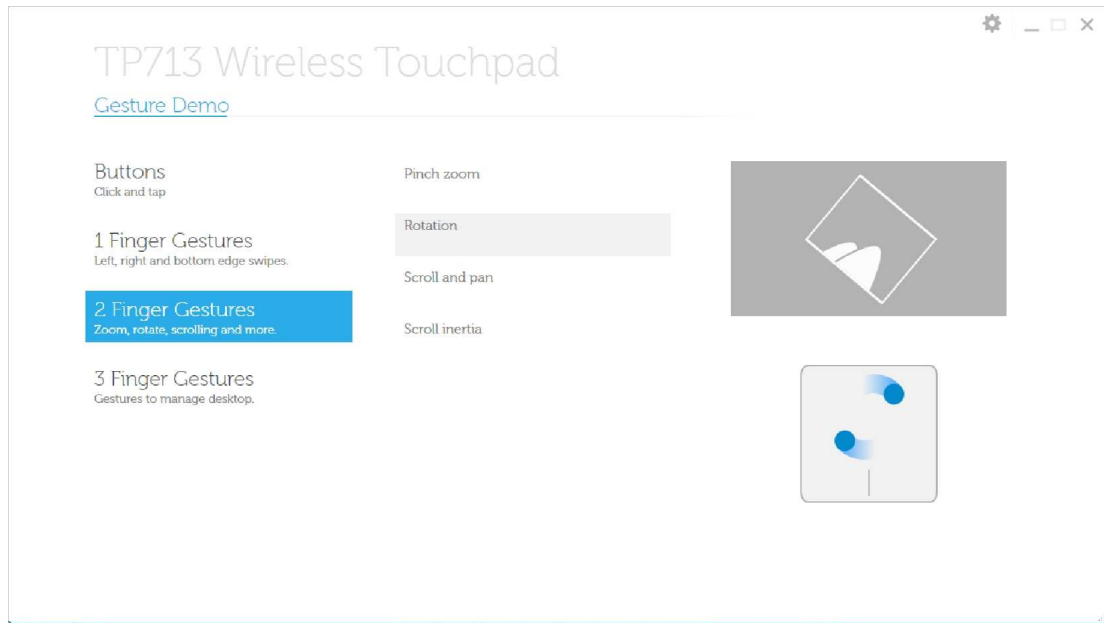


2 Жесты пальцами: Масштабирование, повороты, прокрутка и т.д.

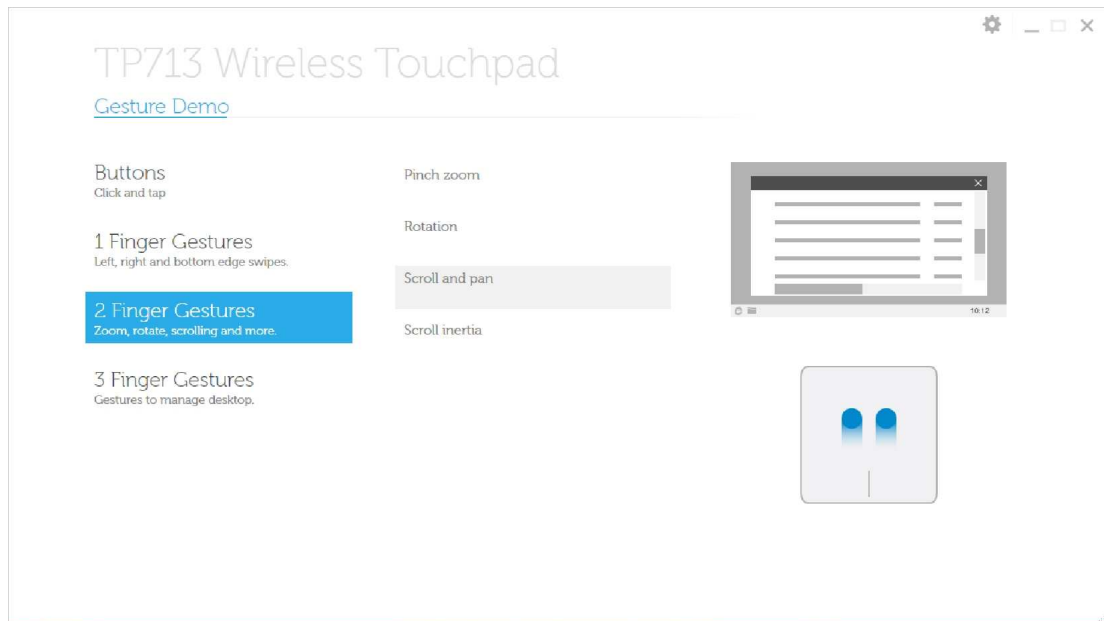
Масштабирование щипком

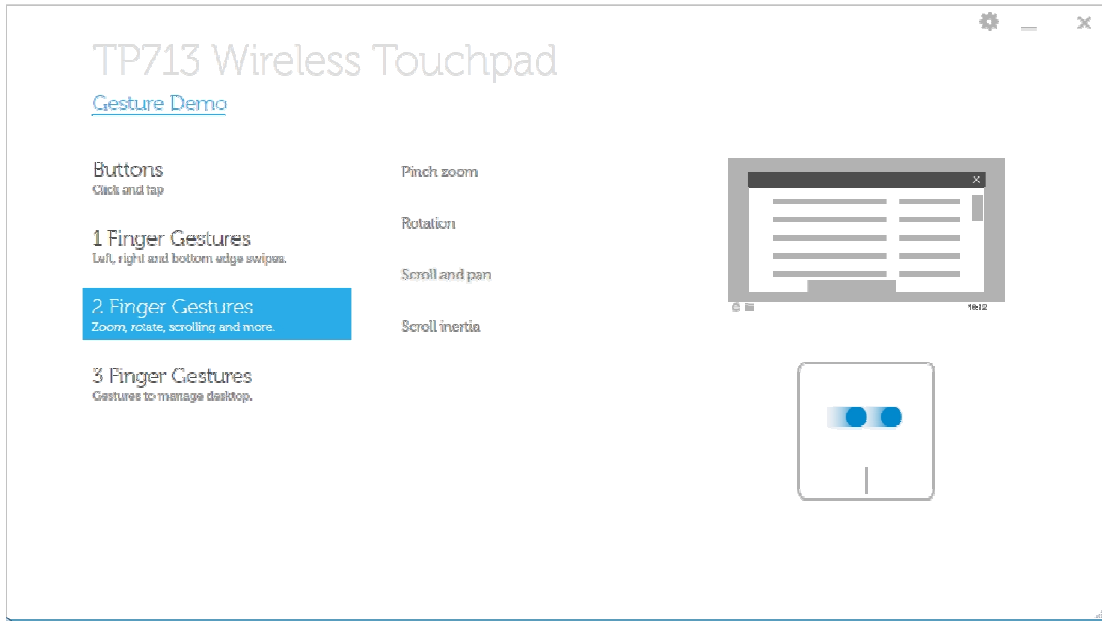


Вращение

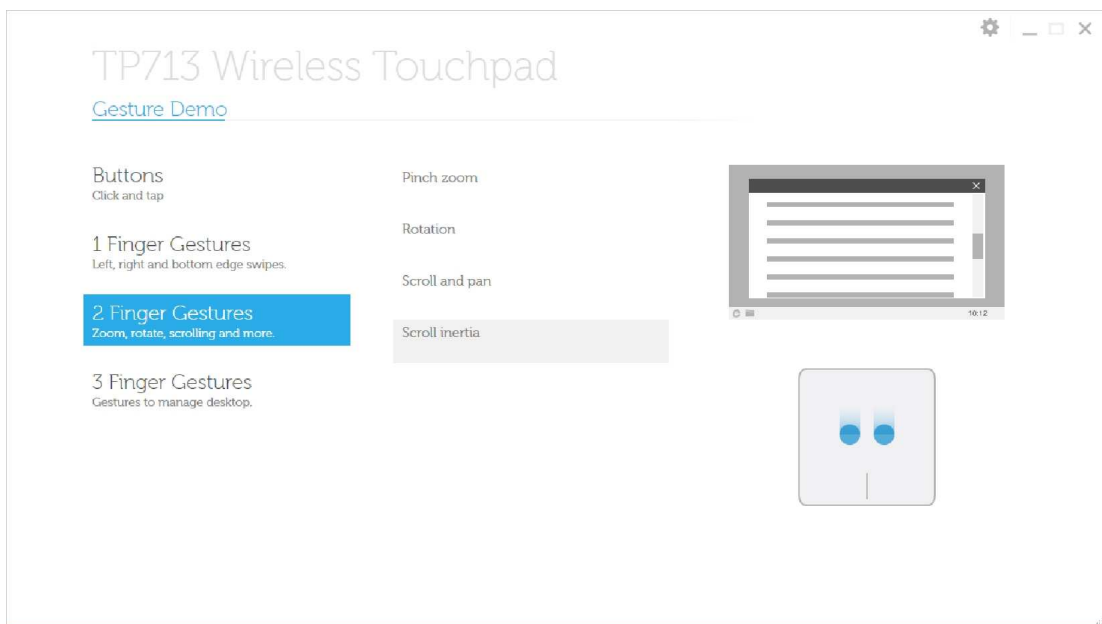


Прокрутка и увеличение



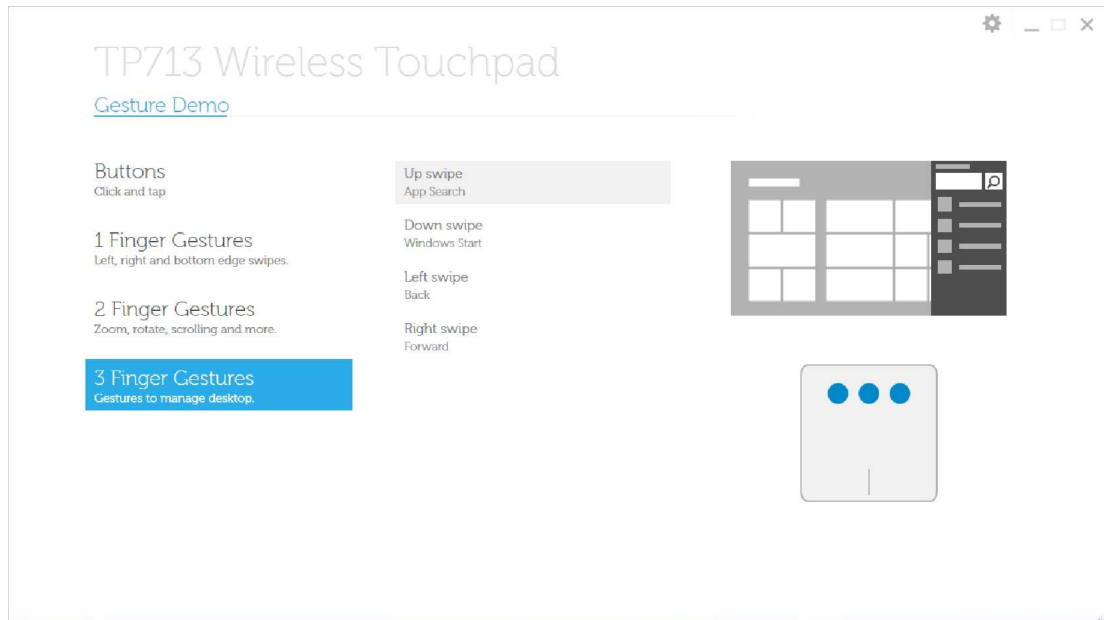


Прокрутка с инерцией

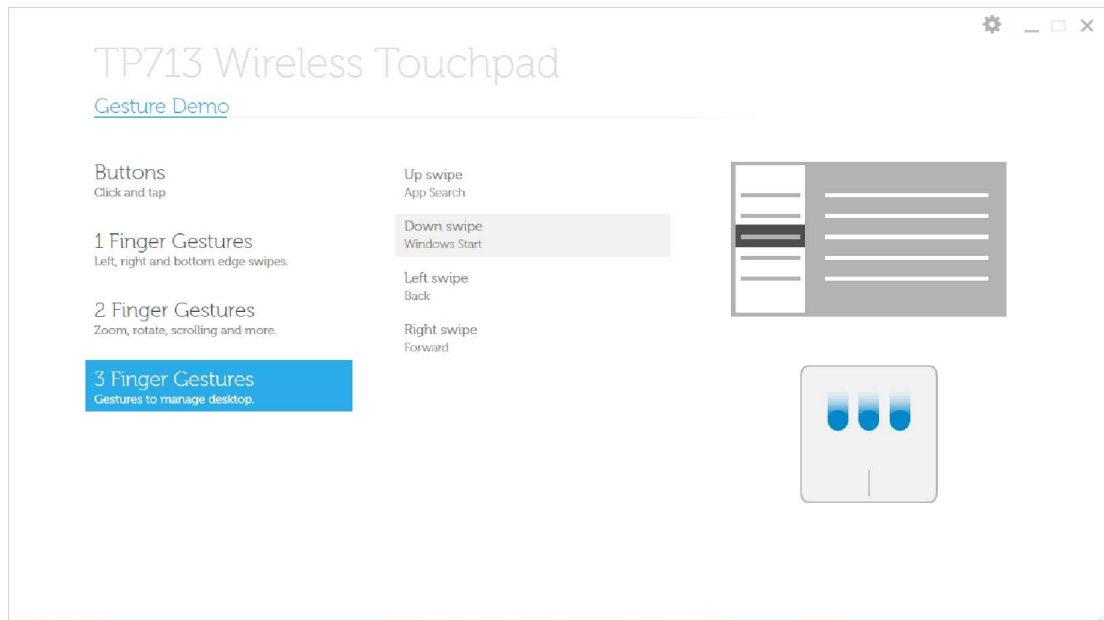


3 Жесты пальцами: Жесты для работы с рабочим столом

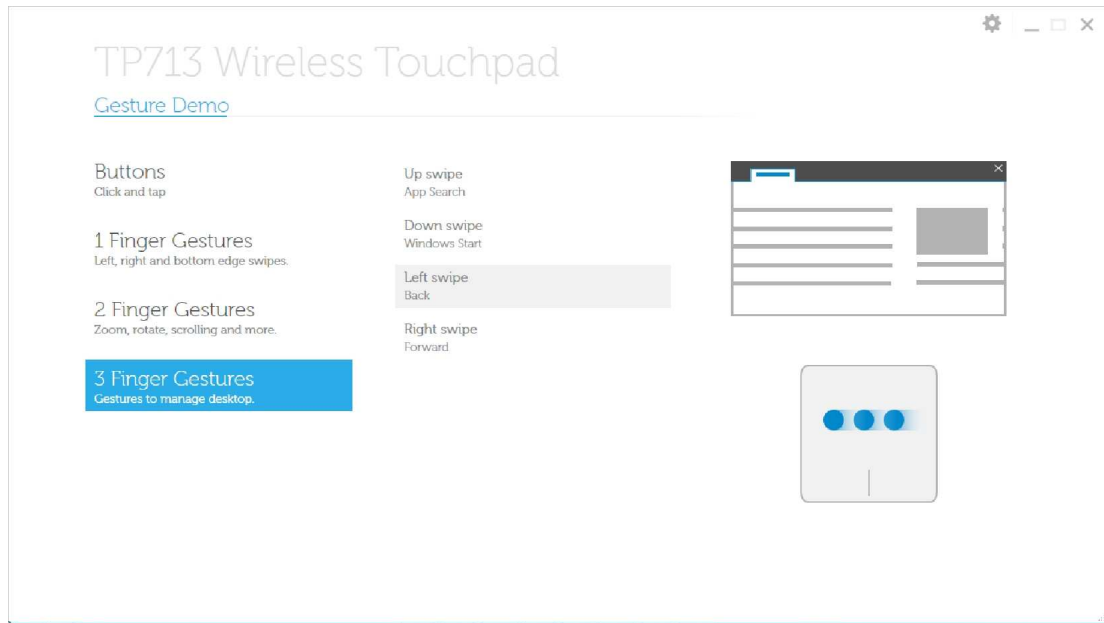
Взмах вверх – Поиск приложения



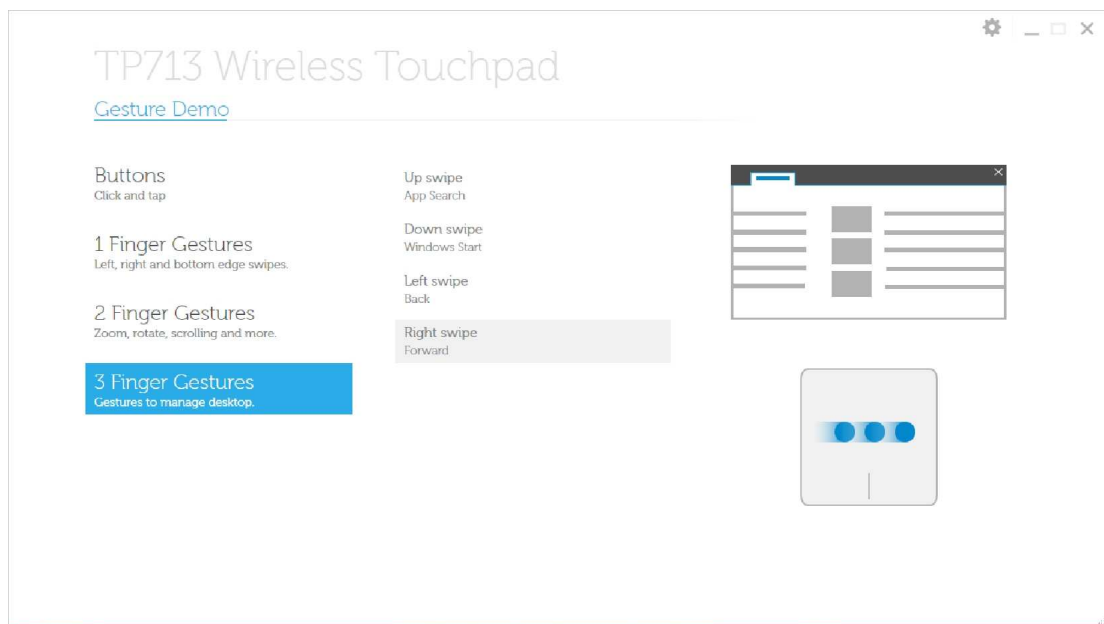
Взмах вниз – Запуск Windows



Взмах влево - Назад

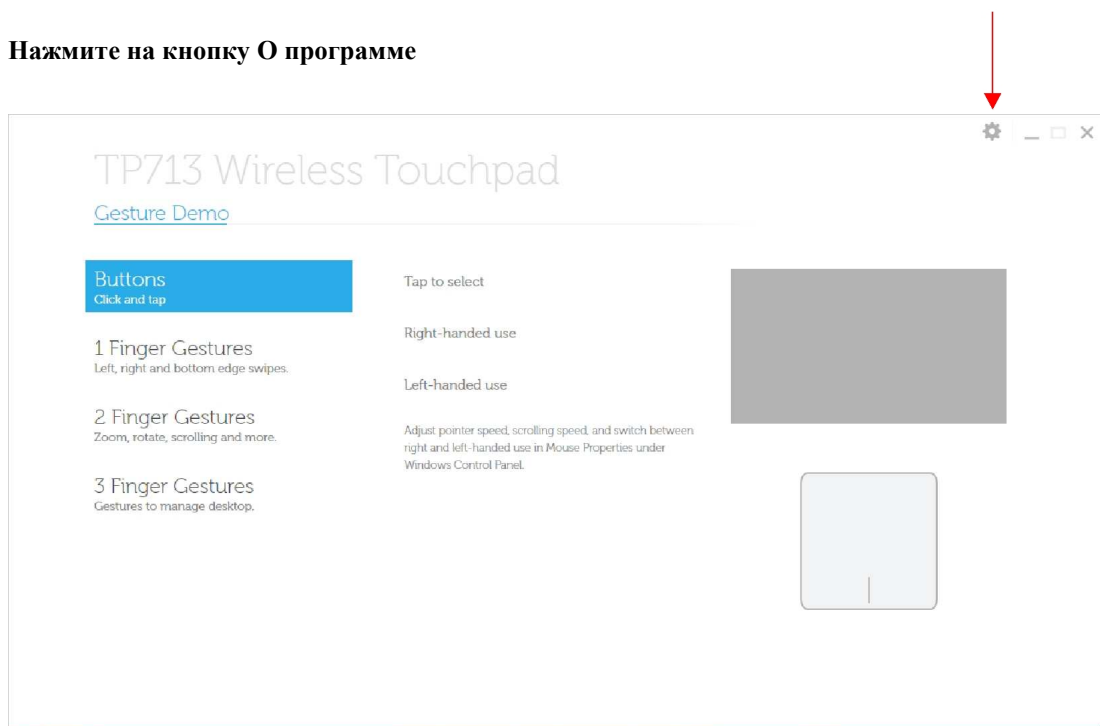


Взмах вправо - Вперед

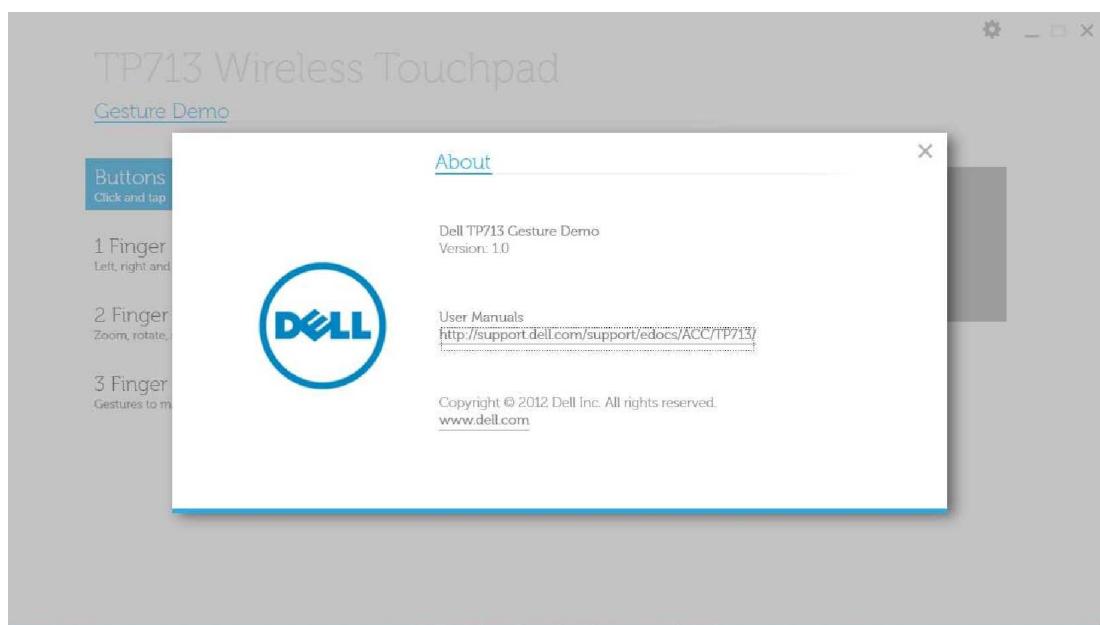


Для того, чтобы попасть в Руководство пользователя онлайн, скачайте его из вкладки **О ПРОГРАММЕ** Демонстрации жестов Dell TP713.

Нажмите на кнопку **О программе**



Страница информации о программе



Устранение неполадок: Dell™ TP713 Беспроводная сенсорная панель управления

Если у вас возникли проблемы с вашей Сенсорной панелью:

- Проверьте, установлены ли батареи и соблюдена ли их полярность.
- Проверьте, находится ли выключатель клавиатуры в положении ВКЛ.
- Выньте и снова вставьте батареи. Индикатор состояния батарей загорится (немигающим белым цветом) примерно на 10 секунд и затем погаснет.
- Выньте и снова вставьте приемник USB.
- Перезагрузите ваш компьютер.
- Вставьте приемник USB в другой порт USB вашего компьютера.

Технические данные: Dell™ TP713 Беспроводная сенсорная панель управления

Общая информация

Производитель	Chicony Electronics Co., Ltd.
Модель номер	TGR1215
Тип соединения	Беспроводная технология 2,4 ГГц
Поддерживаемые операционные системы	Microsoft® Windows® 7 и 8.
Основные характеристики (поверхность)	Емкостная функция множественных касаний (стеклянная)

Электрические

Рабочее напряжение	2,0В – 3,2В
Требования к батарейкам	2*AAA

Физические характеристики

Высота	20(± 0,4) мм
Длина	130(± 0,5) мм
Ширина	122(± 0,5) мм
Вес	205 грамм с батарейками

Характеристики окружающей среды

Рабочая температура 0°C - 40 °C

Температура хранения -40°C - 65°C

Рабочая влажность
конденсации максимальная относительная влажность 90%, без

Влажность хранения
конденсации максимальная относительная влажность 95%, без

Беспроводная связь 2,4 ГГц

Передача радиосигнала
Burst™ Двухнаправленная, с технологией Enhanced Shock

Дальность До 10 метров

Гарантия: Dell™ TP713 Беспроводная сенсорная панель управления

Ограниченная гарантия и политика возвратов

Продукты бренда Dell обладают гарантией на аппаратное оборудование 1 год.

Если они покупаются вместе с системами Dell, на них распространяется гарантия на системы.

Для клиентов из США: Эта покупка и ваше использование данного продукта регламентируется соглашением конечного пользователя Dell, которое вы можете прочесть на нашем веб-сайте по адресу www.dell.com/terms. Этот документ содержит обязательную арбитражную оговорку.

Для клиентов из Европы, Ближнего Востока и Африканских стран: Продукты бренда Dell, которые продаются и используются, подпадают под применимые национальные законные права потребителей, условия любого соглашения о розничной продаже, в которое вы вступили (которое будет составлено между вами и розничным продавцом) и условия договора конечного пользователя Dell. Dell также может предоставить дополнительную гарантию на аппаратное оборудование. Полный текст договора конечного пользователя Dell и условия гарантии можно найти по адресу www.dell.com. Выберите вашу страну из списка внизу домашней страницы, затем нажмите на ссылку «сроки и условия», чтобы прочесть условия договора конечного пользователя или на ссылку «поддержка», чтобы прочесть условия гарантии.

Для клиентов за пределами США: Продукты бренда Dell, которые продаются и используются, подпадают под применимые национальные законные права потребителей, условия любого соглашения о розничной продаже, в которое вы вступили (которое будет составлено между вами и розничным продавцом) и условия гарантии Dell. Dell также может предоставить дополнительную гарантию на аппаратное оборудование. Полный текст гарантии Dell можно найти по адресу www.dell.com. Выберите вашу страну из списка внизу домашней страницы, затем нажмите на ссылку «сроки и условия» или на ссылку «поддержка», чтобы прочесть условия гарантии.

Нормативная информация: Dell™ TP713

Беспроводная сенсорная панель управления

Нормативная модель сенсорного устройства TP713

Зарегистрированная модель приемника: RG-1216

Нормативная информация

Это устройство соответствует положениям части 15 правил FCC. Работа этих устройств допускается при выполнении двух условий:

- (1) Это устройство не должно создавать вредных помех и
- (2) Это устройство должно принимать любые помехи, которые могут привести к нежелательной работе.

FCC Это оборудование тестировалось и было признано соответствующим ограничениям для цифровых устройств Класса В, в соответствии с частью 15 правил FCC. Эти ограничения разработаны для того, чтобы обеспечить разумную защиту против вредных излучений в жилых помещениях. Это оборудование генерирует, использует и может излучать радиочастотную энергию. Если оборудование не установлено и не используется в соответствии с инструкциями, оборудование может создавать вредоносные помехи радиочастотам. Однако мы не можем гарантировать, что в данной конкретной установке не возникнут помехи. Если это оборудование создает вредные помехи для приема радио или телевизионных трансляций, что можно определить, включив и выключив оборудование, пользователь обязан попытаться исправить помехи, предприняв одну из последующих мер:

- Переместить это устройство.
- Увеличить расстояние между устройством и приемником.
- Подключить устройство к розетке в сети, отличной от сети других устройств.
- Проконсультироваться с дилером или опытным радиотехником.

Разрешения государственных агентств:

C-Tick, FCC - ID, CE, cULus, Канада IC - ID, SRRC, Индия WRLO, VCCI, TELEC, Таиланд NTC, Сингапур IDA, Малайзия SIRIM, Индонезия SDPPI, Филиппины NTC, Саудовская Аравия (CITC & SASO), ОАЭ TRA, Кувейт MoC, ГОСТ, ЮАР ICASA.

Сертификаты: Dell™ TP713 Беспроводная сенсорная панель управления

[Логотип Microsoft WHQL](#)

Логотип Microsoft WHQL

Беспроводная сенсорная панель Dell™ TP713 прошла тестирование на логотип WHQL в лаборатории контроля качества аппаратного обеспечения Microsoft Windows.

Логотип WHQL это программа сертификации, проводимая лабораторией контроля качества аппаратного обеспечения Microsoft Windows В данном случае, оно обозначает, что данное аппаратное оборудование совместимо с операционными системами Microsoft. Сенсорная панель успешно прошла тесты WHQL и была включена в [Список совместимого оборудования компании Microsoft](#).

